

BIERNO AUTONOMO DESCENTRALIZADO PARROQUIAL DE PACO

ESTADO DE FLUJO DEL EFECTIVO

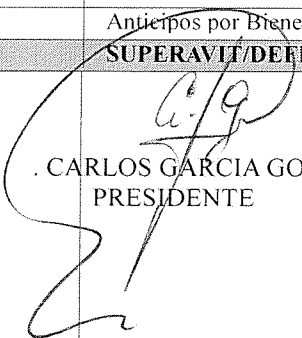

Al 31 de diciembre del 2015

CUENTAS	DENOMINACIÓN	Año Vigente	Año Anterior
	FUENTES CORRIENTES	78,180.72	101,337.57
11313	Cuentas por Cobrar Tasas y Contribuciones	3,657.54	2,207.46
11317	Cuentas por Cobrar Rentas de Inversiones y Multas	2,494.50	3,624.95
11318	Cuentas por Cobrar Transferencias y Donaciones Corrientes	67,065.60	95,505.16
11319	Cuentas por Cobrar Otros Ingresos	4,963.08	0.00
	USOS CORRIENTES	79,631.52	99,956.50
21351	Cuentas por Pagar Gastos en Personal	59,470.83	69,314.88
21353	Cuentas por Pagar Bienes y Servicios de Consumo	10,592.47	16,117.79
21356	Cuentas por Pagar Gastos Financieros	0.00	3,546.72
21357	Cuentas por Pagar Otros Gastos	1,615.39	1,075.28
21358	Cuentas por Pagar Transferencias y Donaciones Corrientes	7,952.83	9,901.83
	SUPERAVIT/DEFICIT CORRIENTE	-1,450.80	1,381.07
	FUENTES DE CAPITAL	339,016.85	465,775.08
11328	Cuentas por Cobrar Transferencias y Donaciones de Capital e Inve	339,016.85	465,775.08
	USOS DE CAPITAL	387,167.52	302,425.10
21371	Cuentas por Pagar Gastos en Personal para Inversion	48,376.55	57,367.06
21373	Cuentas por Pagar Bienes y Servicios para Inversion	251,476.78	106,819.98
21375	Cuentas por Pagar Obras Publicas	69,307.02	121,418.19
21377	Cuentas por Pagar Otros Gastos de Inversion	262.95	0.00
21384	Cuentas por Pagar Inversiones en Bienes de Larga Duracion	17,744.22	16,819.87
	SUPERAVIT/DEFICIT DE CAPITAL	-48,150.67	163,349.98
	SUPERAVIT/DEFICIT BRUTO	-49,601.47	164,731.05

BIERNO AUTONOMO DESCENTRALIZADO PARROQUIAL DE PACO

ESTADO DE FLUJO DEL EFECTIVO

Al 31 de diciembre del 2015

CUENTAS	DENOMINACIÓN	Año Vigente	Año Anterior
APLICACIÓN DEL SUPERAVIT O FINANCIAMIENTO DEL DÉFICIT			
CUENTAS	DENOMINACIÓN	Año Vigente	Año Anterior
	FUENTES DE FINANCIAMIENTO	128,043.02	850.07
11398	Cuentas por Cobrar de Anos Anteriores	128,043.02	850.07
	USOS DE FINANCIAMIENTO	44,935.60	85,313.07
21396	Cuentas por Pagar Amortizacion de la Deuda Publica	28,880.93	66,720.94
21398	Cuentas por Pagar de Anos Anteriores	16,054.67	18,592.13
	SUPERAVIT/DEFICIT DE FINANCIAMIENTO	83,107.42	-84,463.00
	FLUJOS NO PRESUPUESTARIOS	155.90	2.69
11381	Cuentas por Cobrar Impuesto al Valor Agregado	438.96	420.56
21381	Cuentas por Pagar Impuesto al Valor Agregado	283.06	417.87
	VARIACIONES NO PRESUPUESTARIAS	-33,661.85	-80,270.74
11101	Cajas Recaudadoras	39.56	-310.00
11103	Banco Central del Ecuador Moneda de Curso Legal	-10,206.59	-112,882.71
11115	Bancos Comerciales Moneda de Curso Legal-Rotativa de Ingresos	473.23	-36.96
11201	Anticipos a Servidores Publicos	-31.51	-238.65
11203	Anticipos a Contratistas de Obras de Infraestructura	0.00	-1,479.51
11205	Anticipos a Proveedores de Bienes y/o Servicios	-24,688.54	34,542.45
21203	Fondos de Terceros	485.03	134.64
21205	Anticipos por Bienes y Servicios	266.97	0.00
	SUPERAVIT/DEFICIT BRUTO	49,601.47	-164,731.05
	 CARLOS GARCIA GONI PRESIDENTE	 JA. LILIANA PARDO SC SECRETARIA TESORER.	

BIERNO AUTONOMO DESCENTRALIZADO PARROQUIAL DE PACO

ESTADO DE FLUJO DEL EFECTIVO

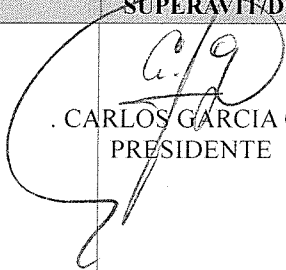

Al 31 de diciembre del 2015

CUENTAS	DENOMINACIÓN	Año Vigente	Año Anterior
	FUENTES CORRIENTES	78,180.72	101,337.57
11313	Cuentas por Cobrar Tasas y Contribuciones	3,657.54	2,207.46
11317	Cuentas por Cobrar Rentas de Inversiones y Multas	2,494.50	3,624.95
11318	Cuentas por Cobrar Transferencias y Donaciones Corrientes	67,065.60	95,505.16
11319	Cuentas por Cobrar Otros Ingresos	4,963.08	0.00
	USOS CORRIENTES	79,631.52	99,956.50
21351	Cuentas por Pagar Gastos en Personal	59,470.83	69,314.88
21353	Cuentas por Pagar Bienes y Servicios de Consumo	10,592.47	16,117.79
21356	Cuentas por Pagar Gastos Financieros	0.00	3,546.72
21357	Cuentas por Pagar Otros Gastos	1,615.39	1,075.28
21358	Cuentas por Pagar Transferencias y Donaciones Corrientes	7,952.83	9,901.83
	SUPERAVIT/DEFICIT CORRIENTE	-1,450.80	1,381.07
	FUENTES DE CAPITAL	339,016.85	465,775.08
11328	Cuentas por Cobrar Transferencias y Donaciones de Capital e Inve	339,016.85	465,775.08
	USOS DE CAPITAL	387,167.52	302,425.10
21371	Cuentas por Pagar Gastos en Personal para Inversion	48,376.55	57,367.06
21373	Cuentas por Pagar Bienes y Servicios para Inversion	251,476.78	106,819.98
21375	Cuentas por Pagar Obras Publicas	69,307.02	121,418.19
21377	Cuentas por Pagar Otros Gastos de Inversion	262.95	0.00
21384	Cuentas por Pagar Inversiones en Bienes de Larga Duracion	17,744.22	16,819.87
	SUPERAVIT/DEFICIT DE CAPITAL	-48,150.67	163,349.98
	SUPERAVIT/DEFICIT BRUTO	-49,601.47	164,731.05

BIERNO AUTONOMO DESCENTRALIZADO PARROQUIAL DE PACO

ESTADO DE FLUJO DEL EFECTIVO

Al 31 de diciembre del 2015

CUENTAS	DENOMINACIÓN	Año Vigente	Año Anterior
APLICACIÓN DEL SUPERAVIT O FINANCIAMIENTO DEL DÉFICIT			
CUENTAS	DENOMINACIÓN	Año Vigente	Año Anterior
	FUENTES DE FINANCIAMIENTO	128,043.02	850.07
11398	Cuentas por Cobrar de Anos Anteriores	128,043.02	850.07
	USOS DE FINANCIAMIENTO	44,935.60	85,313.07
21396	Cuentas por Pagar Amortizacion de la Deuda Publica	28,880.93	66,720.94
21398	Cuentas por Pagar de Anos Anteriores	16,054.67	18,592.13
	SUPERAVIT/DEFICIT DE FINANCIAMIENTO	83,107.42	-84,463.00
	FLUJOS NO PRESUPUESTARIOS	155.90	2.69
11381	Cuentas por Cobrar Impuesto al Valor Agregado	438.96	420.56
21381	Cuentas por Pagar Impuesto al Valor Agregado	283.06	417.87
	VARIACIONES NO PRESUPUESTARIAS	-33,661.85	-80,270.74
11101	Cajas Recaudadoras	39.56	-310.00
11103	Banco Central del Ecuador Moneda de Curso Legal	-10,206.59	-112,882.71
11115	Bancos Comerciales Moneda de Curso Legal-Rotativa de Ingresos	473.23	-36.96
11201	Anticipos a Servidores Publicos	-31.51	-238.65
11203	Anticipos a Contratistas de Obras de Infraestructura	0.00	-1,479.51
11205	Anticipos a Proveedores de Bienes y/o Servicios	-24,688.54	34,542.45
21203	Fondos de Terceros	485.03	134.64
21205	Anticipos por Bienes y Servicios	266.97	0.00
	SUPERAVIT/DEFICIT BRUTO	49,601.47	-164,731.05
	 CARLOS GARCIA GOM PRESIDENTE	 JA. LILIANA PARDO SC ECRETARIA TESORER.	